

# COUP D'ŒIL SUR LE BŒUF ET LE VEAU

mai 2019

Les Producteurs  
de bovins du  
Québec



# Tendances de marché

**COURT TERME**

# INTRODUCTION

- Compte tenu de la taille prédominante de la production bovine aux États-Unis, le prix des bovins en Amérique du Nord est fortement déterminé par ce qui se trame sur le marché américain

# VARIATION DES VOLUMES D'ABATTAGE 2019 vs 2018

	Canada			États-Unis
	Ouest	Est	Total	Total
<b>Bouvillons et taures</b>	↑ 9 %	↑ 6 %	↑ 8 %	↑ 1 %
<b>Vaches et taureaux</b>	↑ 11 %	↓ - 3 %	↑ 8 %	↑ 4 %
<b>Veaux de lait et veaux de grain</b>			↓ - 5 %	↓ - 5 %

- Bouvillons d'abattage: Conditions boueuses dans les parcs d'engraissement aux États-Unis ayant causé un retard dans les mises en marché en début d'année.
- Vaches et taureaux de réforme: Volume d'abattage supérieur à l'an dernier au Canada et aux États-Unis
- Veaux: Baisse des abattages au Canada et aux États-Unis

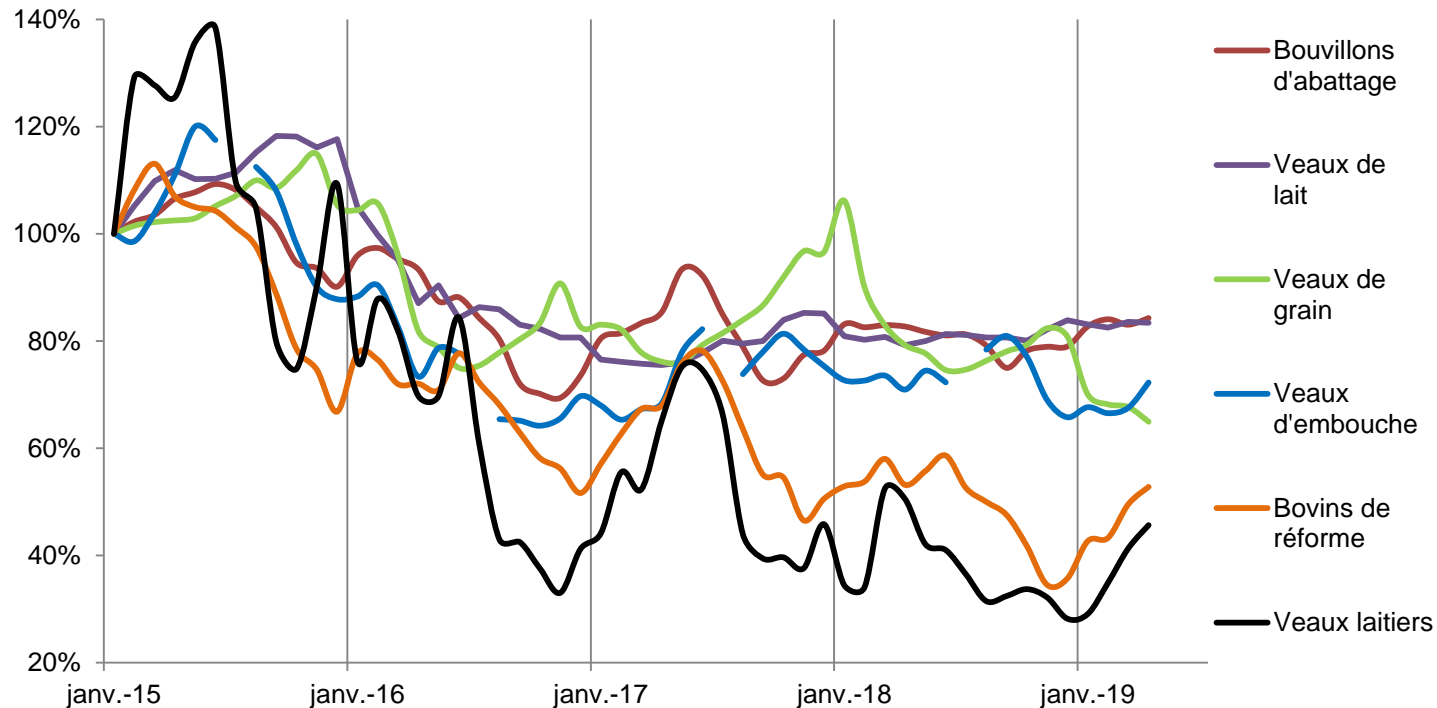
# TENDANCES DE MARCHÉ COURT TERME

Potentiel de baisse de marché pour les prochaines semaines

<b>Hausse potentielle</b>	<b>Baisse potentielle</b>
<ul style="list-style-type: none"><li>• La demande sur le marché nord-américain demeure vigoureuse</li><li>• La peste porcine africaine qui sévit en Chine entraîne une hausse du prix des contrats à terme dans le bœuf</li><li>• Le prix du poulet commence à se raffermir</li></ul>	<ul style="list-style-type: none"><li>• L'offre de viande est importante</li><li>• Le prix du bœuf a perdu son avantage compétitif par rapport aux autres viandes</li><li>• Le marché à terme anticipe des baisses de prix pour les prochains mois ce qui pourrait retarder les achats des abattoirs</li></ul>

Source : Kevin Grier, mai 2019

# VARIATION DU PRIX DES BOVINS AU QUÉBEC DEPUIS JANVIER 2015

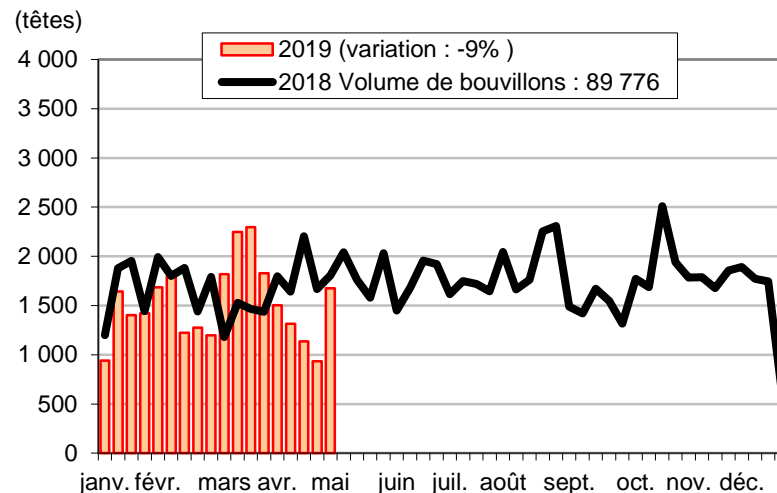


- Les prix des différentes catégories de bovins évoluent dans la même direction
- Les prix des bovins de réforme et des veaux laitiers varient avec plus d'amplitude

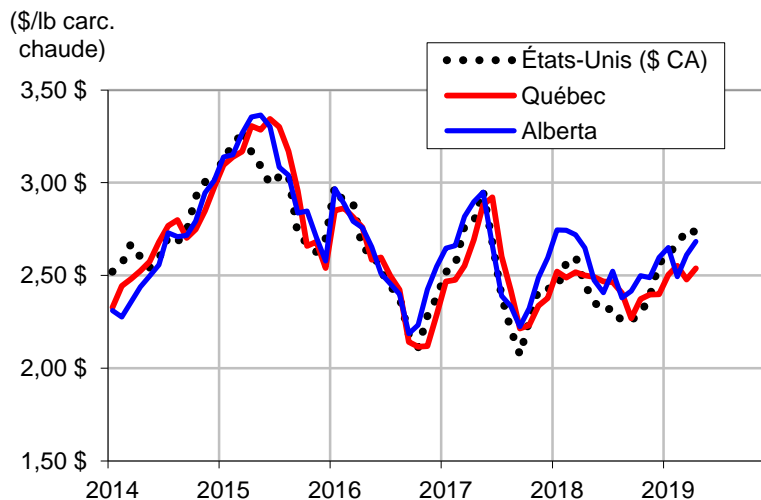
# BOUVILLONS D'ABATTAGE

- Volumes inférieurs à l'an dernier
- Prix actuels légèrement supérieurs à l'an dernier
- Marché du Québec inférieur à celui de l'Alberta et des États-Unis

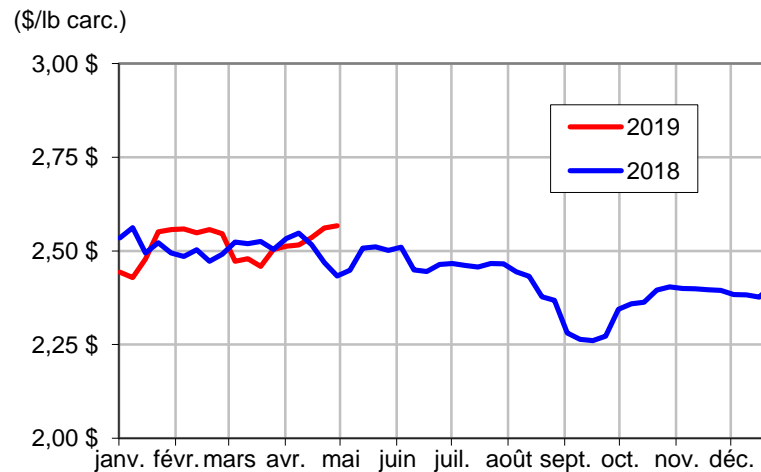
## VOLUME DE BOUVILLONS D'ABATTAGE AU QUÉBEC



## PRIX DES BOUVILLONS D'ABATTAGE



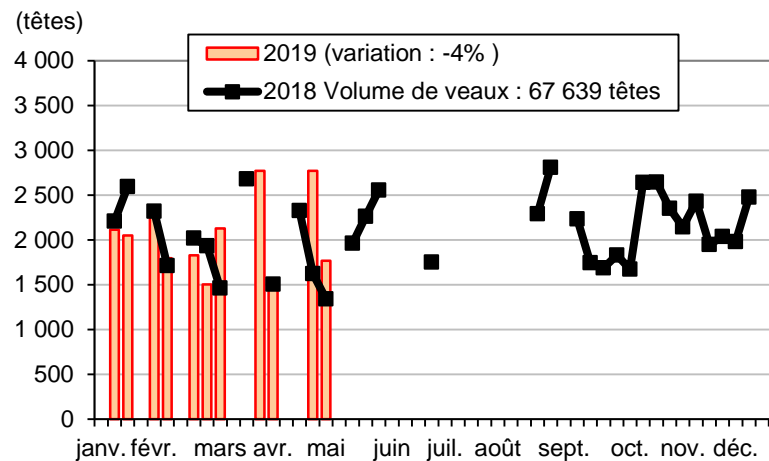
## PRIX DES BOUVILLONS D'ABATTAGE (A1 – A2) AU QUÉBEC



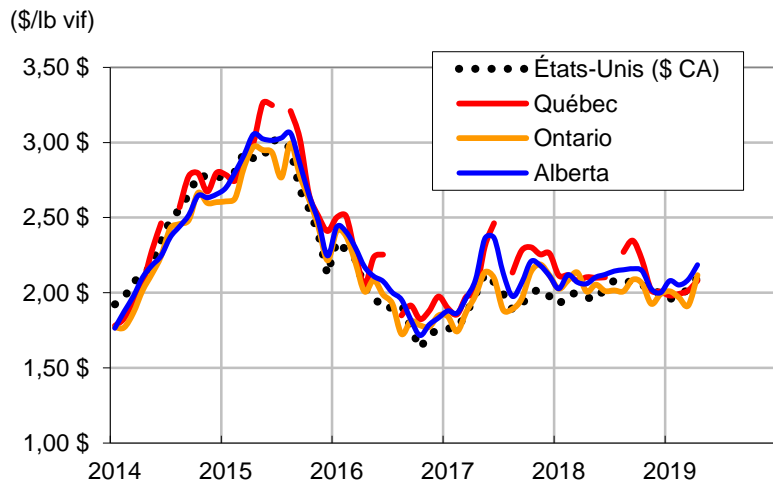
# VEAUX D'EMBOUCHE

- Volumes légèrement inférieurs à l'an dernier
- Prix actuels légèrement inférieurs à l'an dernier
- Marché du Québec inférieur à l'Alberta

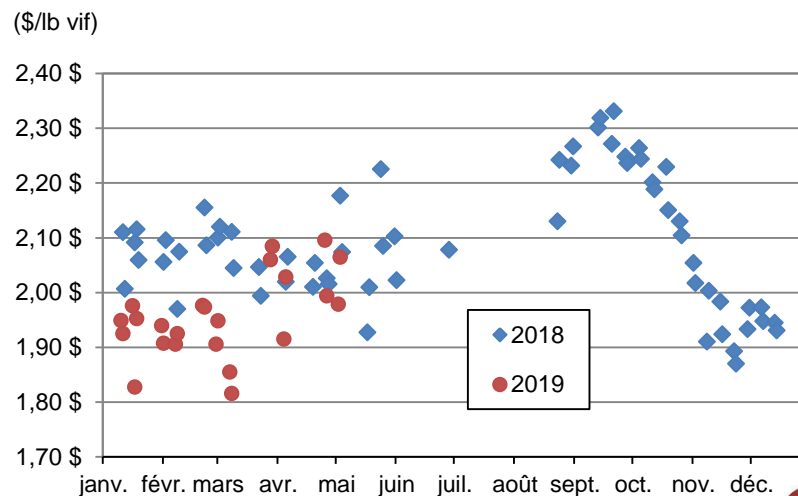
## VOLUME DE VEAUX D'EMBOUCHE AU QUÉBEC, ENCANS SPÉCIALISÉS



## PRIX DES VEAUX D'EMBOUCHE (MÂLES 600-700 LB)



## PRIX DES VEAUX D'EMBOUCHE AU QUÉBEC ENCANS SPÉCIALISÉS (MÂLES 600-700 LB)

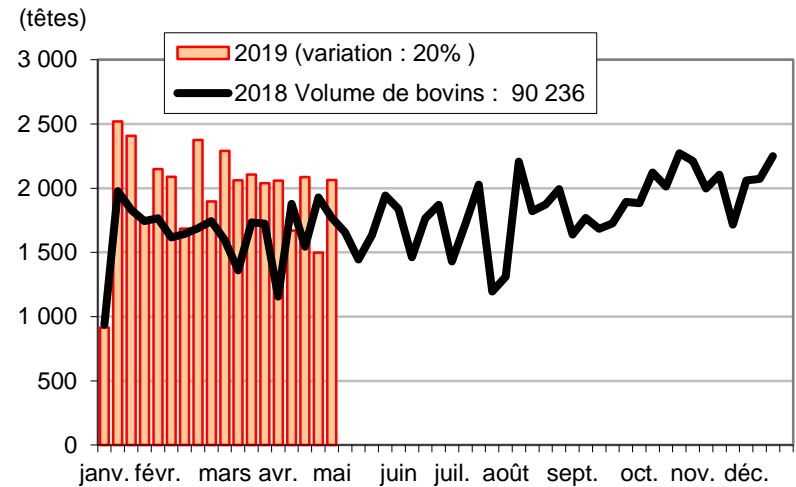




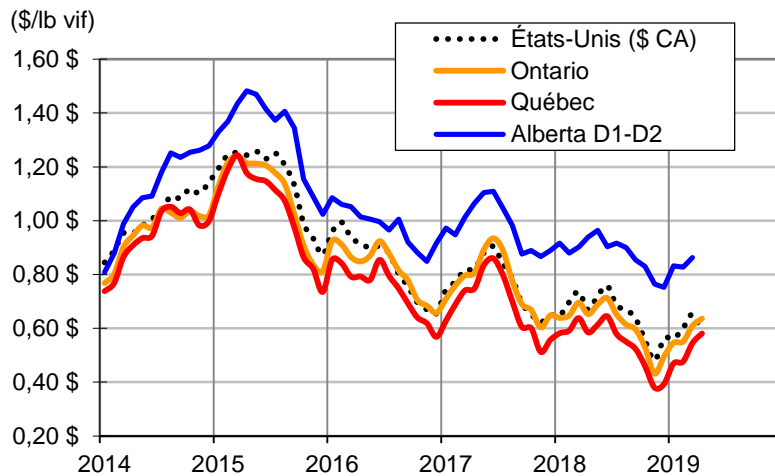
# VACHES DE RÉFORME

- Volumes supérieurs à l'an dernier
- Prix actuels comparables à mai 2018
- Marché de l'Alberta particulièrement agressif

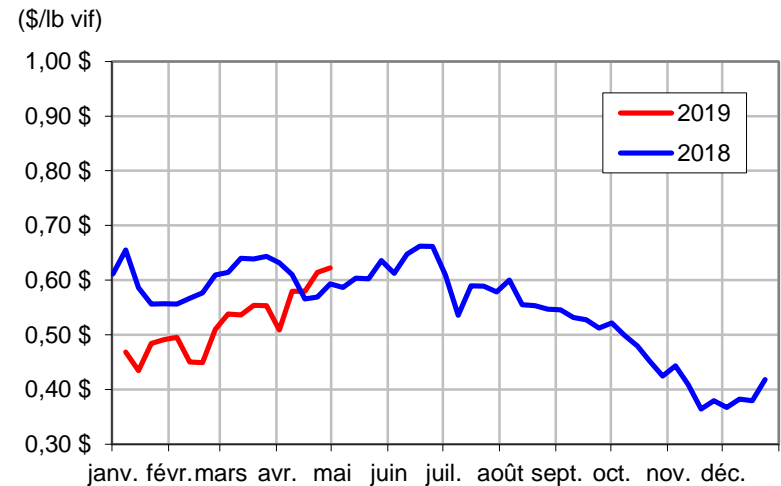
## NOMBRE DE BOVINS DE RÉFORME AU QUÉBEC



## PRIX DES VACHES DE RÉFORME



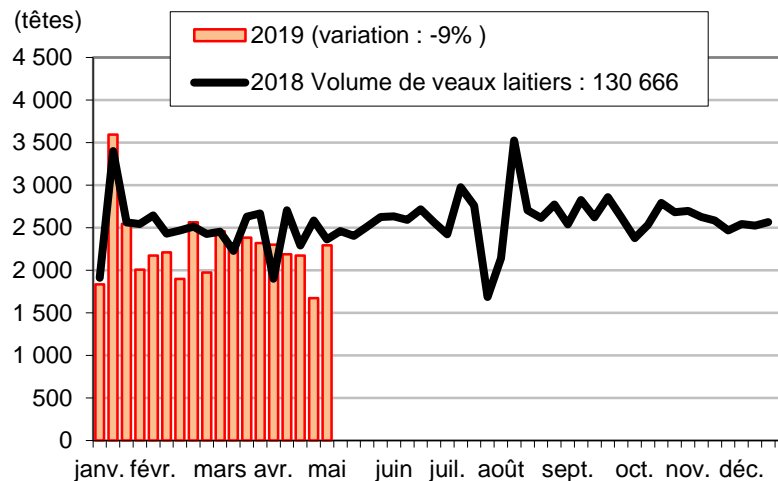
## PRIX DES VACHES DE RÉFORME AU QUÉBEC



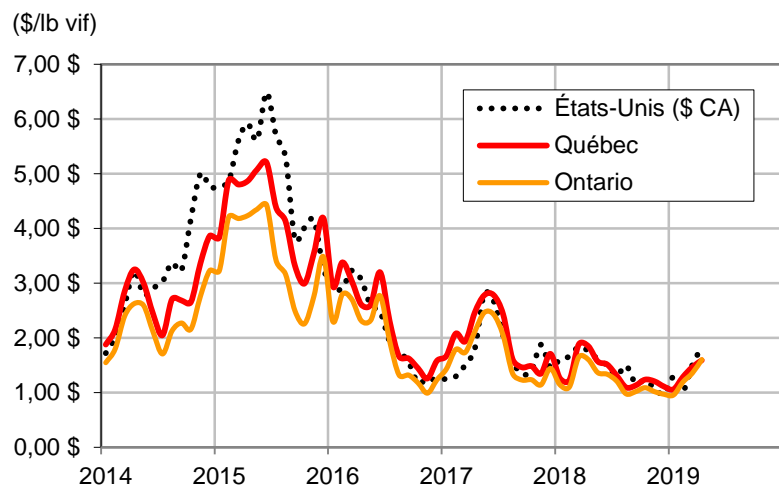
# VEAUX LAITIERS

- Volumes inférieurs à l'an dernier
- Prix actuels comparables à l'an dernier
- Marché du Québec comparable aux autres marchés

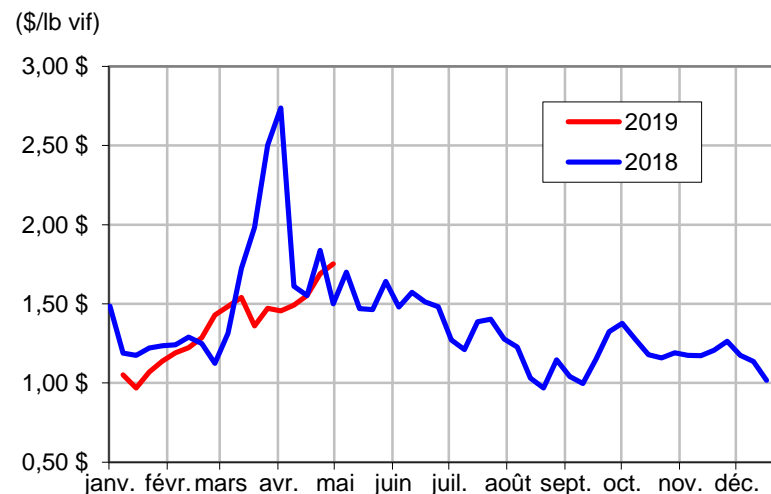
## NOMBRE DE VEAUX LAITIERS AU QUÉBEC



## PRIX DES BONS VEAUX LAITIERS MÂLES



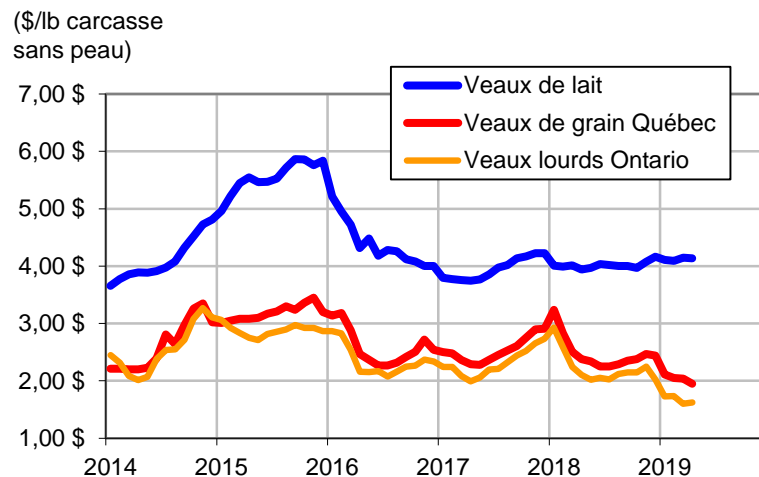
## PRIX DES BONS VEAUX LAITIERS MÂLES AU QUÉBEC



# VEAUX DE GRAIN VEAUX DE LAIT

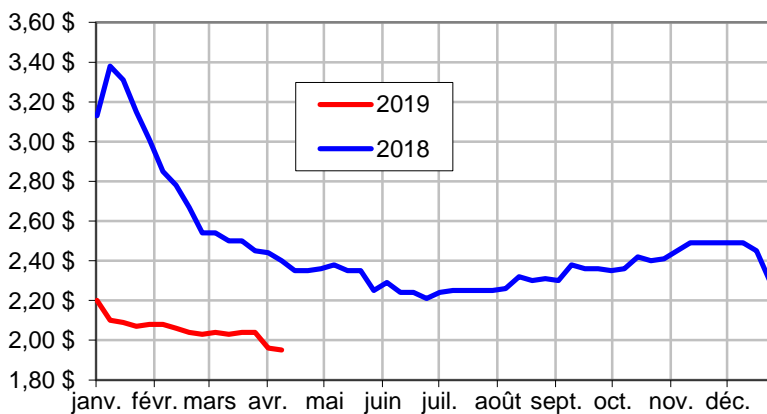
- Prix des veaux de grain inférieurs à l'an dernier
- Prix des veaux de lait supérieurs à l'an dernier
- Marché du Québec ferme comparativement à l'Ontario

## PRIX DES VEAUX DE GRAIN ET VEAUX DE LAIT



## PRIX DES VEAUX DE GRAIN AU QUÉBEC

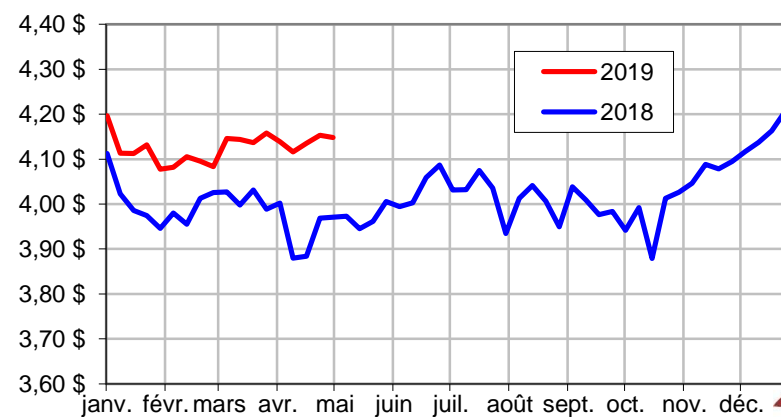
(\$/lb carcasse chaude sans peau)



## PRIX DES VEAUX DE LAIT AU QUÉBEC

(\$/lb carcasse chaude sans peau)

Prix brut avant frais de douane et frais vétérinaires pour livraison des veaux aux États-Unis. Exclu également les pertes de poids lors du transport.



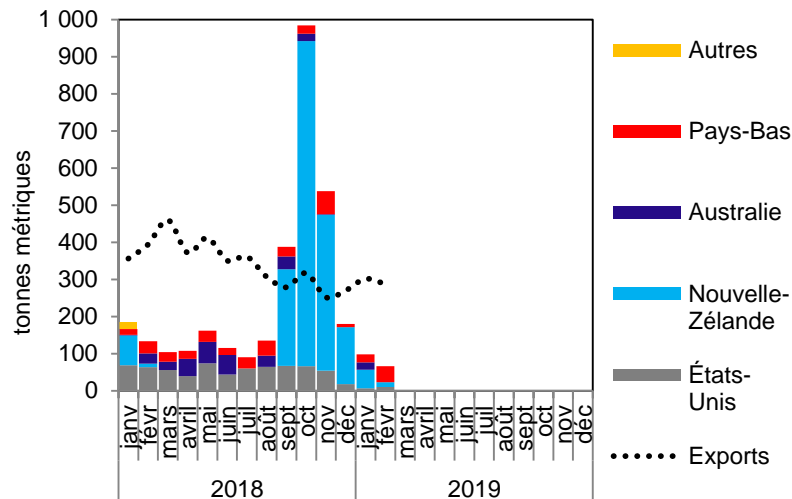
# VEAUX DE GRAIN VEAUX DE LAIT

- Nombre de veaux de grain supérieurs à l'an dernier
- Nombre de veaux de lait inférieurs à l'an dernier

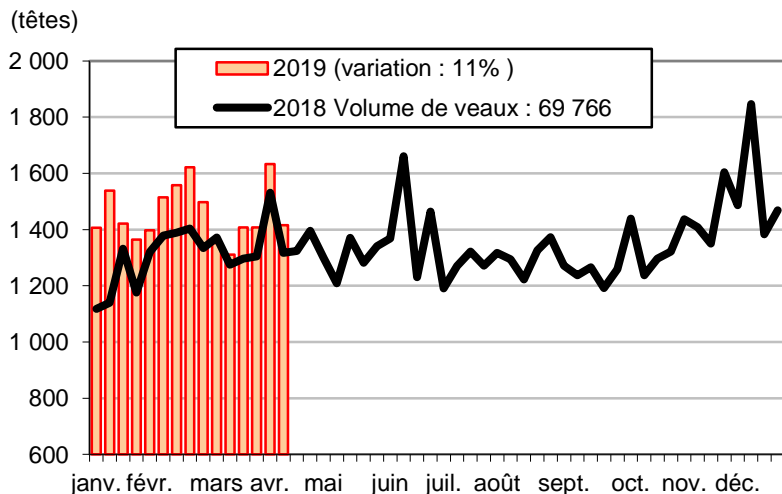
## Imports-Exports (janvier-février) 2019 / 2018:

- Exportations de viande de veau du Canada - 22%
- Importations de viande de veau au Canada de - 48 %
  - Toutefois hausse de 35 % des importations en provenance des Pays-Bas comparé à pareille date l'an dernier

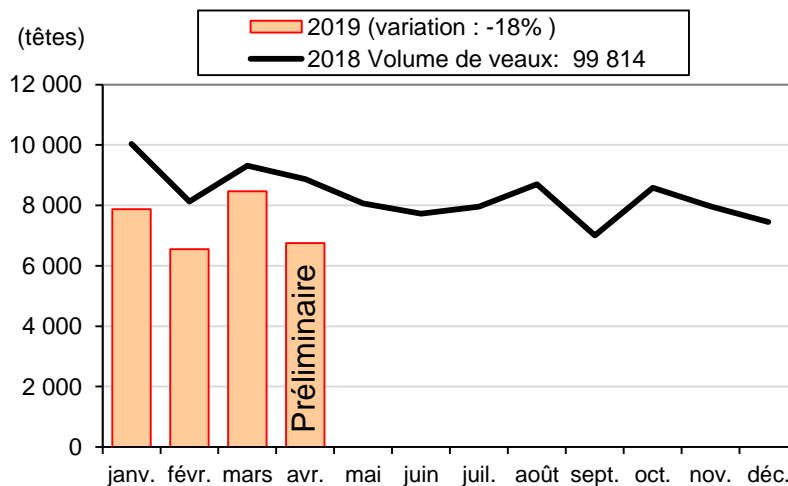
## EXPORTS ET IMPORTS DE VIANDE DE VEAU



## NOMBRE DE VEAUX DE GRAIN AU QUÉBEC



## NOMBRE DE VEAUX DE LAIT AU QUÉBEC



# Tendances de marché

**MOYEN-LONG TERME**

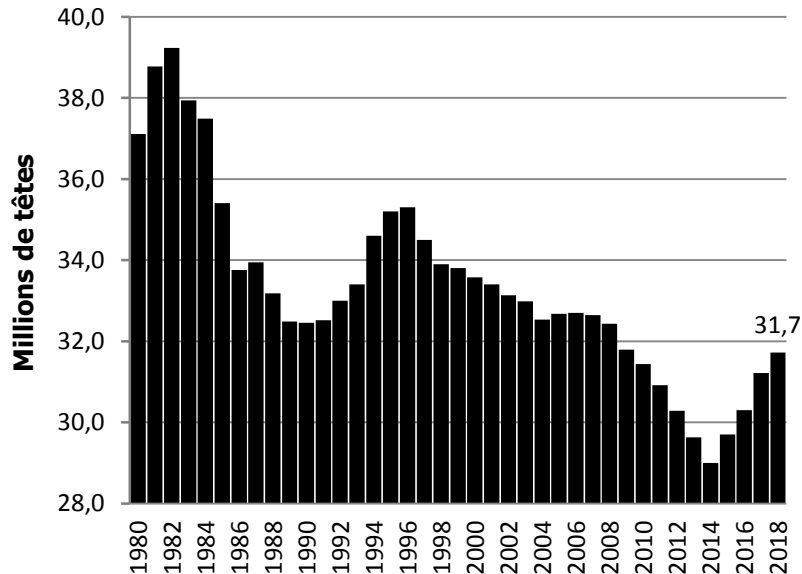
# MOYEN-LONG TERME

- La hausse de la production aux États-Unis va entraîner une pression à la baisse sur les prix pour quelques années encore
- Les américains prévoient une hausse de 3,2% de la production de viande bovine au cours du troisième trimestre 2019

# TENDANCES AUX ÉTATS-UNIS

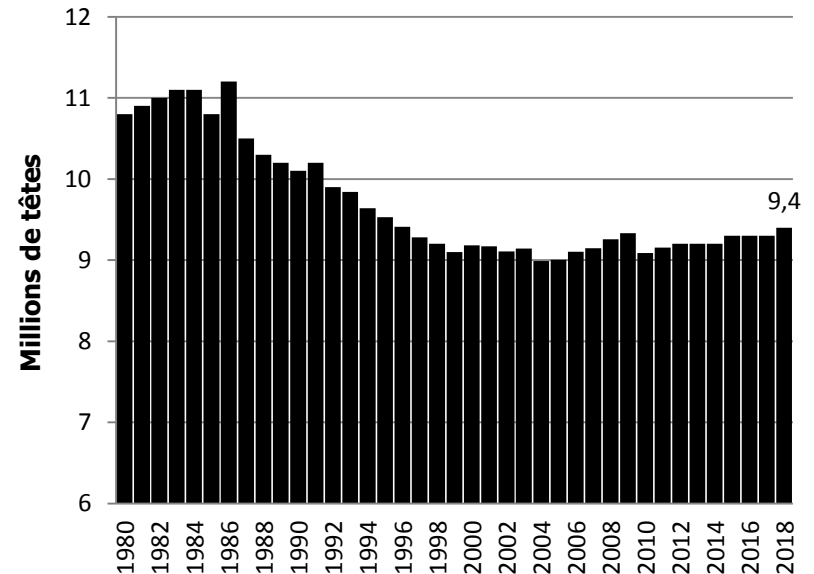
## Filière bœuf

Vaches de boucherie (têtes)



## Filière veau

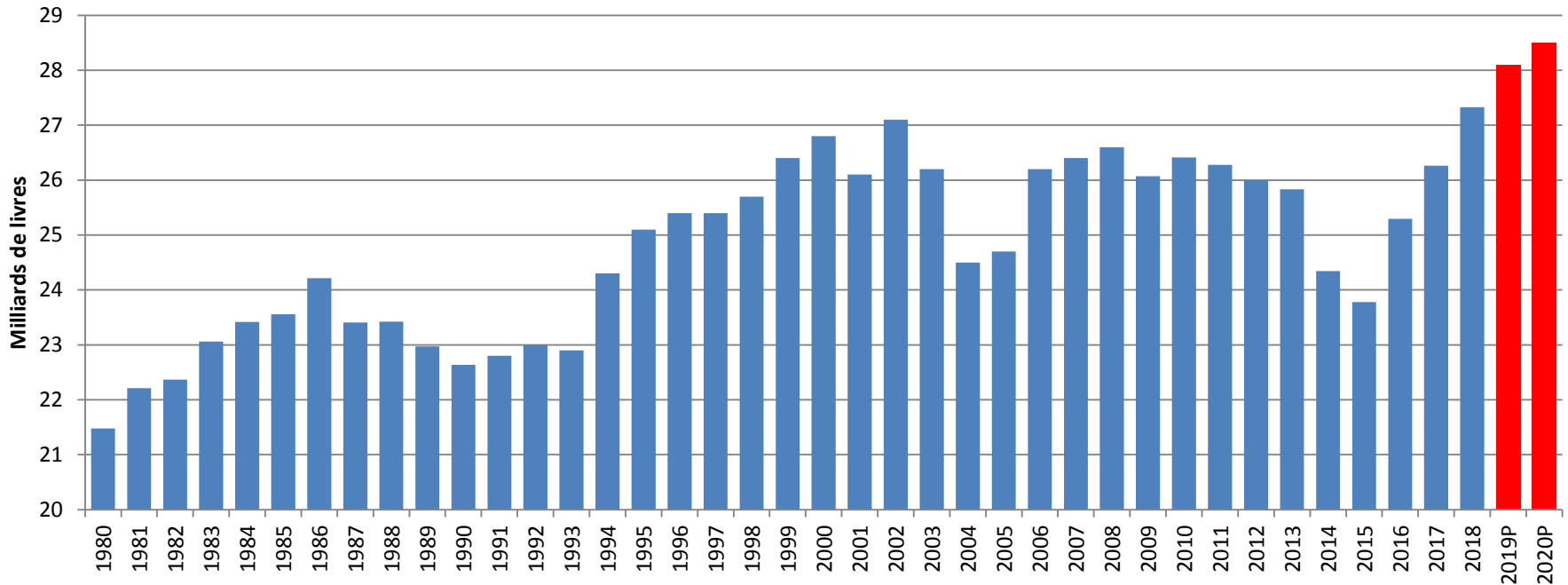
Vaches laitières (têtes)



- Ralentissement de la croissance des cheptels bovins aux États-Unis
- Hausse des abattages de vaches laitières et de boucherie
- On se dirige vers une phase de liquidation du cheptel vache-veau

# TENDANCES AUX ÉTATS-UNIS

## Production de viande de boeuf aux États-Unis

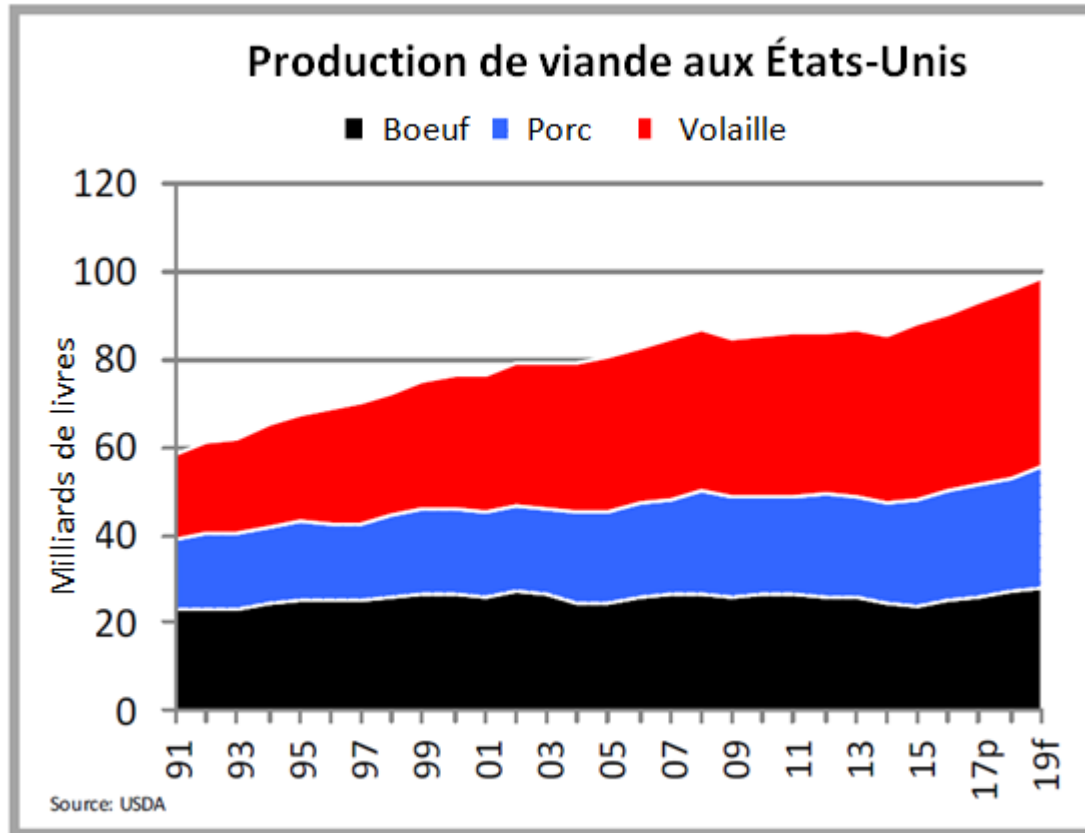


- Croissance importante de la production depuis 2015
- Prévoit un record de production en 2019-2020



# TENDANCES AUX ÉTATS-UNIS

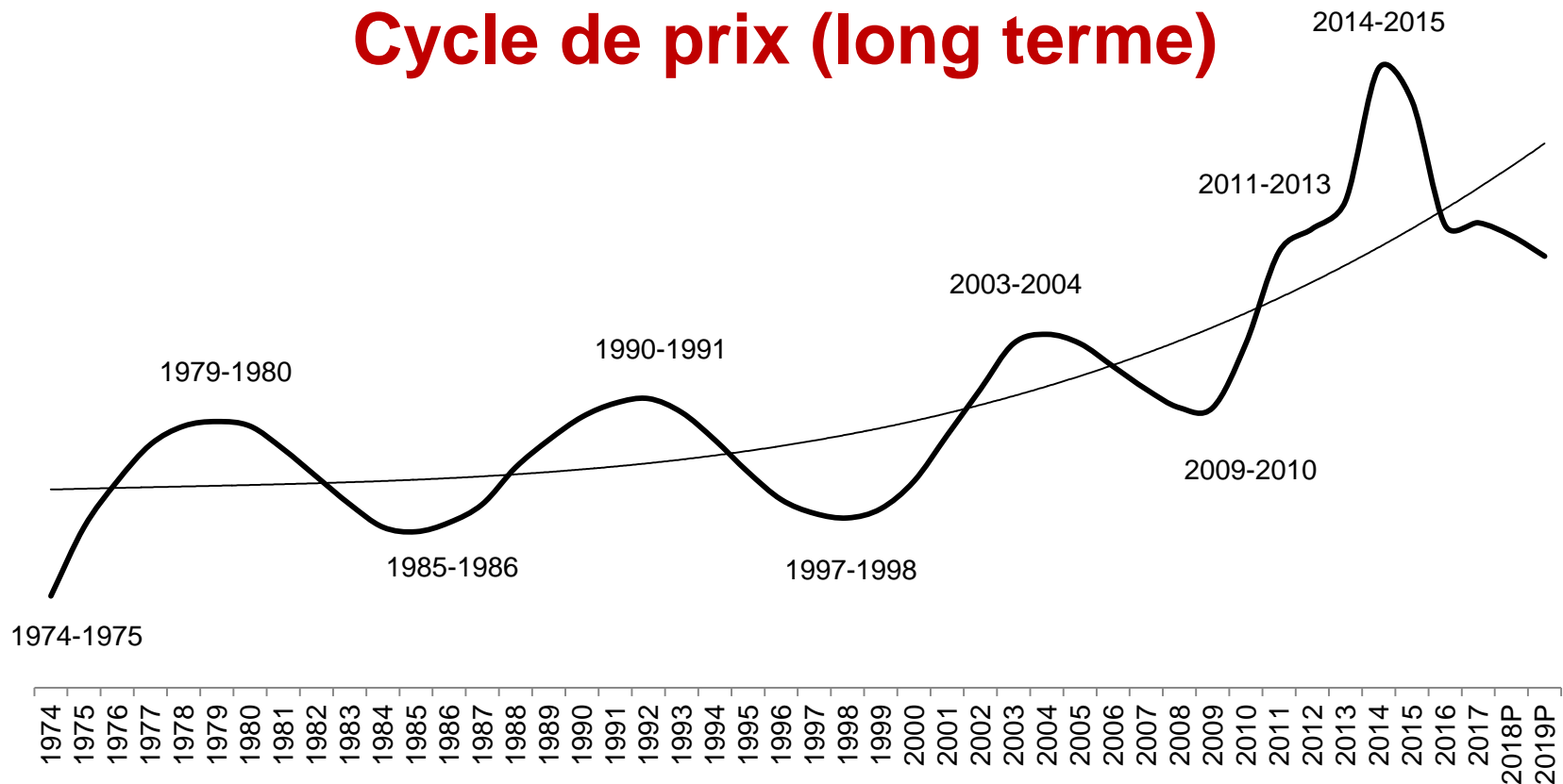
## Bœuf – porc - volaille



- Globalement, entre 2014 et 2019, les éleveurs américains prévoient augmenter leur production de viande de plus de 15 %

# TENDANCES AUX ÉTATS-UNIS

## Cycle de prix (long terme)

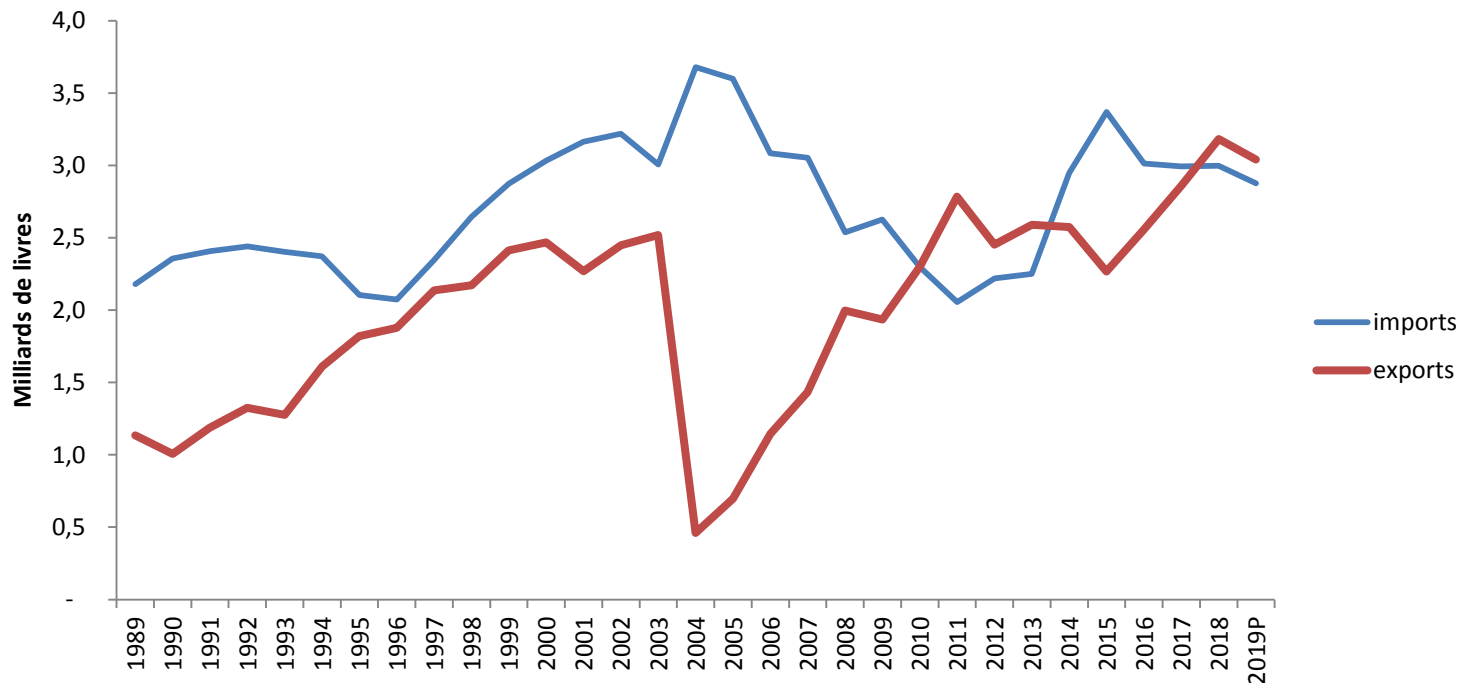


Pour encore quelques années :

- La production de viande de bœuf devrait augmenter
- On prévoit une tendance des prix à la baisse

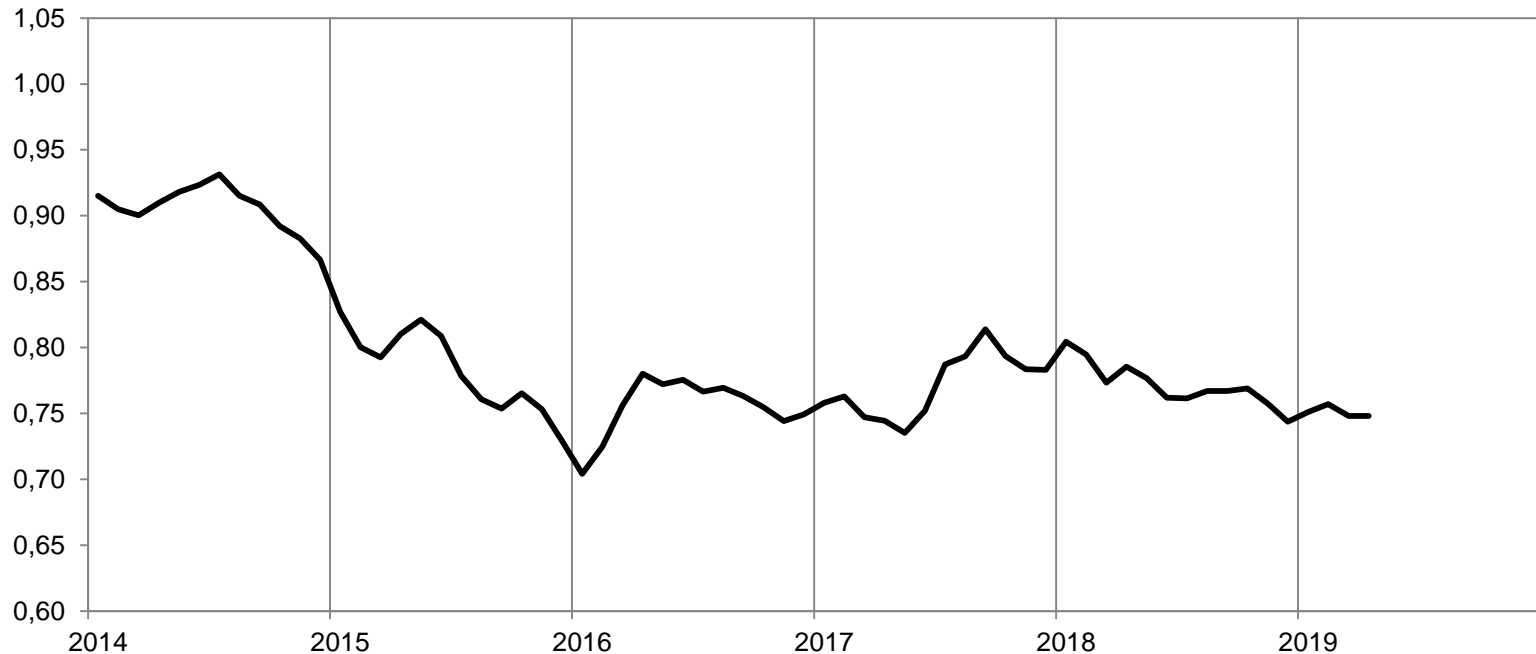
# TENDANCES AUX ÉTATS-UNIS

## Imports-Exports



- Les exportations américaines de bœuf sur le marché mondial demeurent fortes. Les américains prévoient toutefois une modeste réduction de leurs exportations de viande bovine liée à un ralentissement de économie mondiale et aux disputes commerciales.

# TAUX DE CHANGE \$ CAN / \$ US



- Auparavant, un pétrole fort rimait avec une économie canadienne vigoureuse et le dollar canadien en profitait. La situation est différente aujourd'hui alors que l'industrie pétrolière canadienne connaît des difficultés.
- L'amélioration de certaines données économiques aux États-Unis contraste avec la situation qui demeure inquiétante dans d'autres régions du monde (Europe). Cela maintient une demande pour les valeurs refuges comme le dollar américain.

Source: Desjardins

# CONCLUSION

- La hausse de la production aux États-Unis va entraîner une pression à la baisse sur les prix pour quelques années encore.
- Les programmes de sécurité du revenu permettent aux producteurs de mieux traverser ces creux de marché. Les producteurs doivent pouvoir compter sur des programmes efficaces qui leur permettent d'exploiter leur entreprise dans un environnement d'affaires stable et prévisible.
- Les programmes de sécurité du revenu visent à sécuriser les investissements des entreprises agricoles, qui à leur tour, entraînent des retombées économiques pour l'ensemble de l'économie du Québec et ses régions.

# PRODUCTEURS DE BOVINS DU QUÉBEC

## **Sources :**

AAC, USDA, Canfax, Cattlefax, PBQ, Kevin Grier

Ann Fornasier, agr., M. Sc. | Agroéconomiste

Les Producteurs de bovins du Québec - Maison de l'UPA

**Merci!**