

COUP D'ŒIL SUR LE BŒUF ET LE VEAU

février 2019

La minute statistique

Les Producteurs
de bovins du
Québec



Tendances de marché

COURT TERME

INTRODUCTION

- Compte tenu de la taille prédominante de la production bovine aux États-Unis, le prix des bovins en Amérique du Nord est fortement déterminé par ce qui se trame sur le marché américain

VARIATION DES VOLUMES D'ABATTAGE 2019 vs 2018

	Canada			États-Unis
	Ouest	Est	Total	Total
Bouvillons et taures	↑ 11 %	↑ 7 %	↑ 10 %	nd
Vaches et taureaux	↑ 14 %	↑ 1 %	↑ 12 %	nd
Veaux de lait et veaux de grain			↓ - 2 %	↓ - 6 %

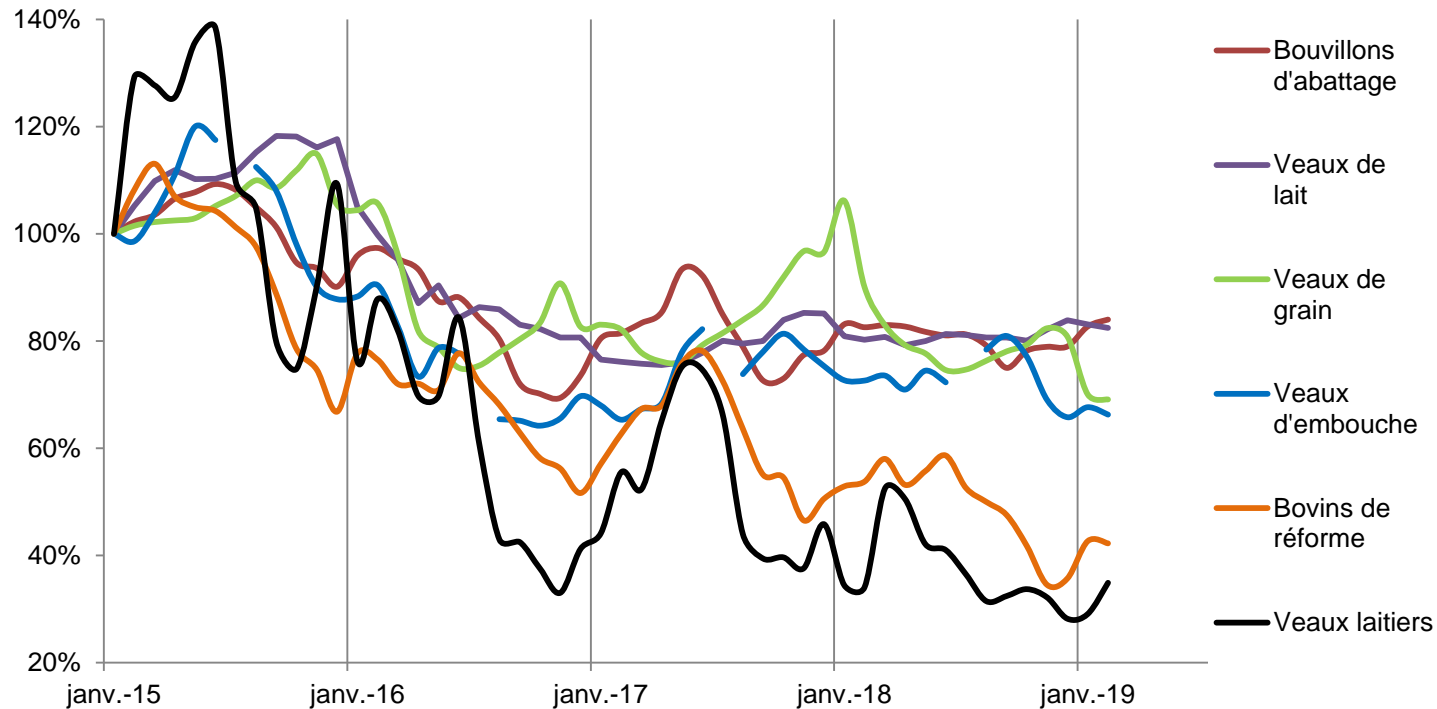
- Certaines données sur le marché américain non-disponibles «shut-down »
- Hausse des abattages de vaches et taureaux (surtout dans l'Ouest)
- Hausse des abattages de bouvillons et taures (plus prononcée dans l'Ouest)
- Baisse des abattages de veaux (surtout aux États-Unis)

TENDANCES DE MARCHÉ COURT TERME

Les prix sont relativement fermes en ce début d'année

Hausse potentielle	Baisse potentielle
<ul style="list-style-type: none">• La demande est meilleure qu'en temps normal à cette période-ci de l'année• Les exportations soutiennent les prix• Le prix des contrats à terme est élevé, ce qui incite les abattoirs à ne pas repousser leurs achats	<ul style="list-style-type: none">• L'offre de viandes concurrentes est immense• Le prix du bœuf a perdu son avantage compétitif par rapport aux autres viandes• La production de viande de bœuf va demeurer importante

VARIATION DU PRIX DES BOVINS AU QUÉBEC DEPUIS JANVIER 2015

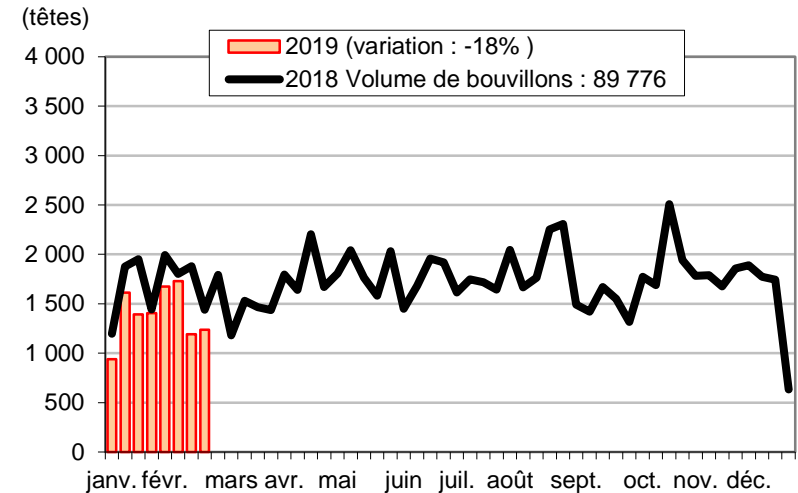


- Les prix des différentes catégories de bovins évoluent dans la même direction
- Les prix des bovins de réforme et des veaux laitiers ont varié avec plus d'amplitude

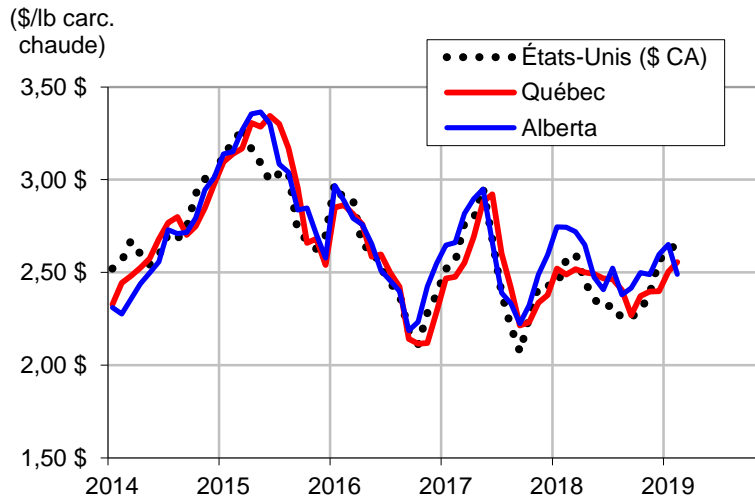
BOUVILLONS D'ABATTAGE

- Volumes inférieurs à l'an dernier
- Prix actuels légèrement supérieurs à l'an dernier
- Marché du Québec légèrement supérieur à celui de l'Alberta en février 2019

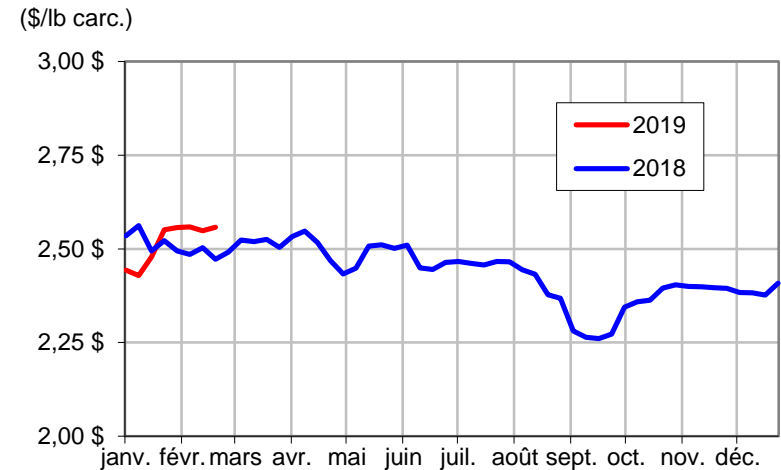
VOLUME DE BOUVILLONS D'ABATTAGE AU QUÉBEC



PRIX DES BOUVILLONS D'ABATTAGE



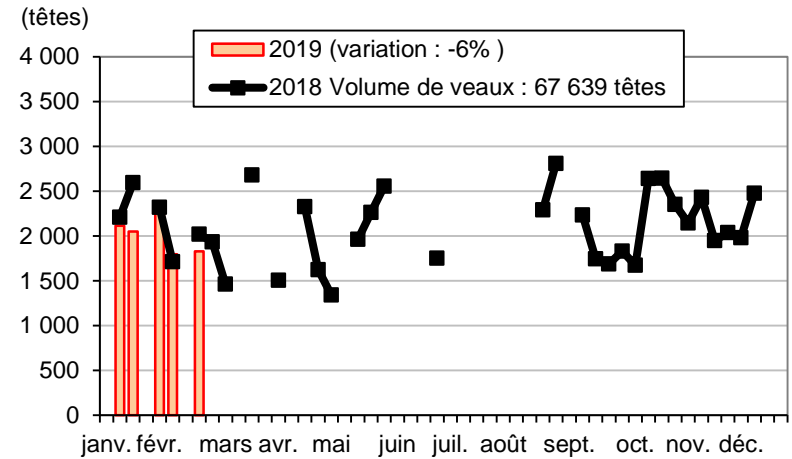
PRIX DES BOUVILLONS D'ABATTAGE (A1 – A2) AU QUÉBEC



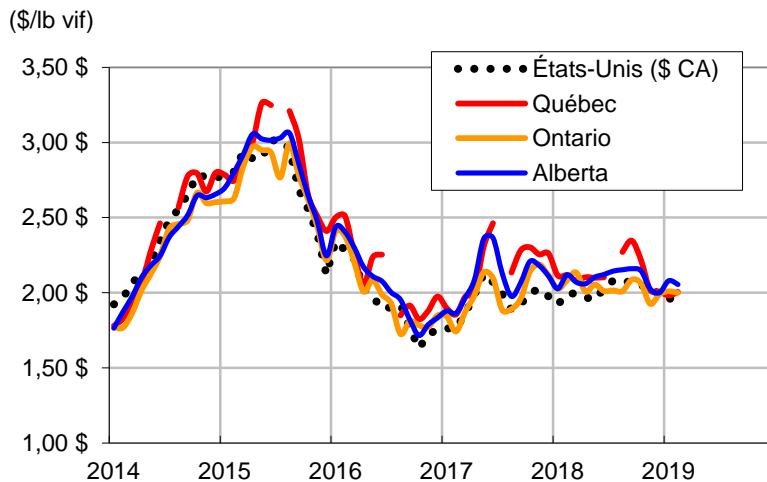
VEAUX D'EMBOUCHE

- Volumes légèrement inférieurs à l'an dernier
- Prix actuels inférieurs à l'an dernier
- Marché du Québec inférieur à l'Alberta depuis novembre 2018

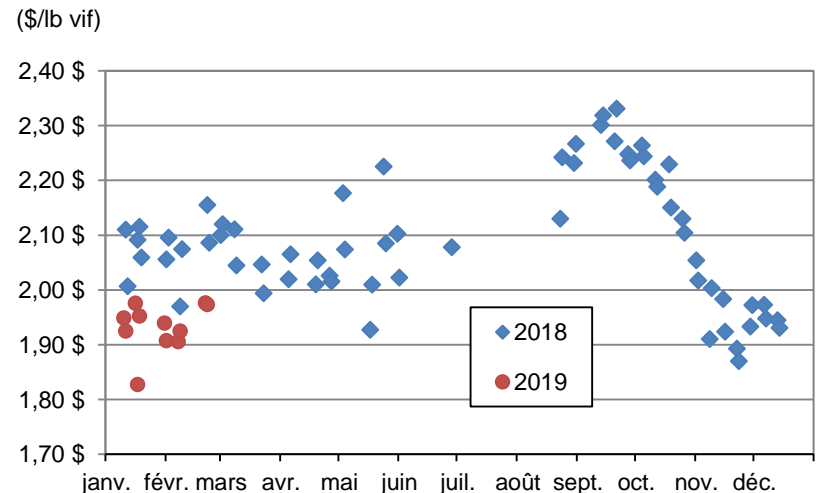
VOLUME DE VEAUX D'EMBOUCHE AU QUÉBEC, ENCANS SPÉCIALISÉS



PRIX DES VEAUX D'EMBOUCHE (MÂLES 600-700 LB)



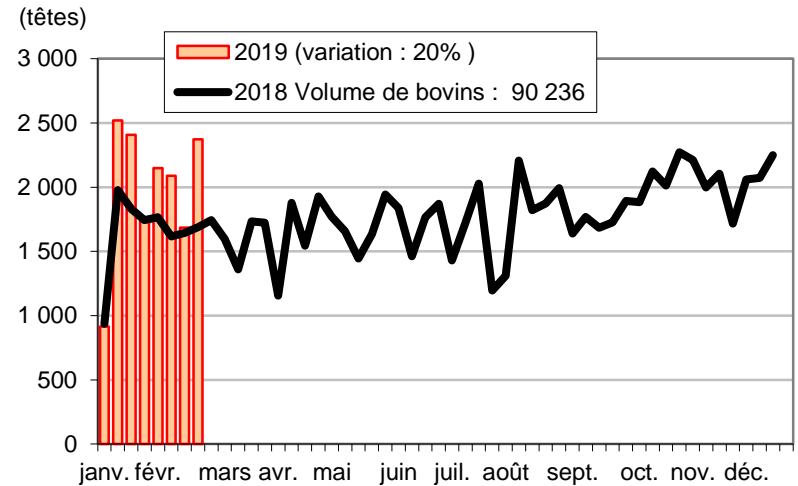
PRIX DES VEAUX D'EMBOUCHE AU QUÉBEC ENCANS SPÉCIALISÉS (MÂLES 600-700 LB)



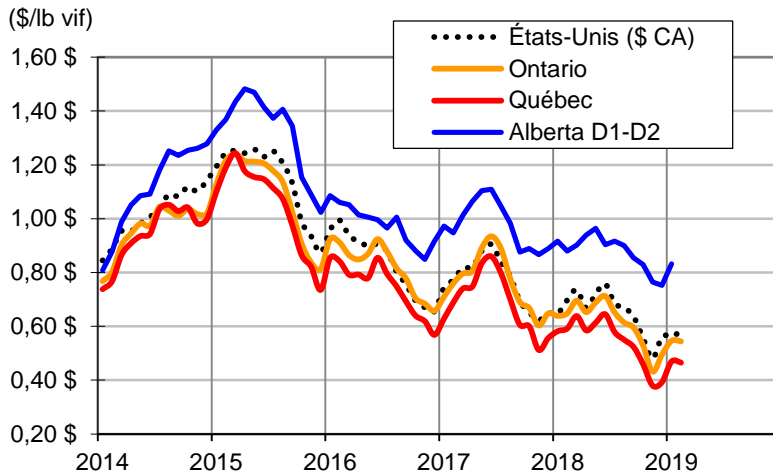
VACHES DE RÉFORME

- Volumes supérieurs à l'an dernier dans les encans
- Prix actuels inférieurs à l'an dernier
- Marché de l'Alberta particulièrement agressif
- L'écart s'accroît entre le prix des vaches de réforme de type boucherie et de type laitière

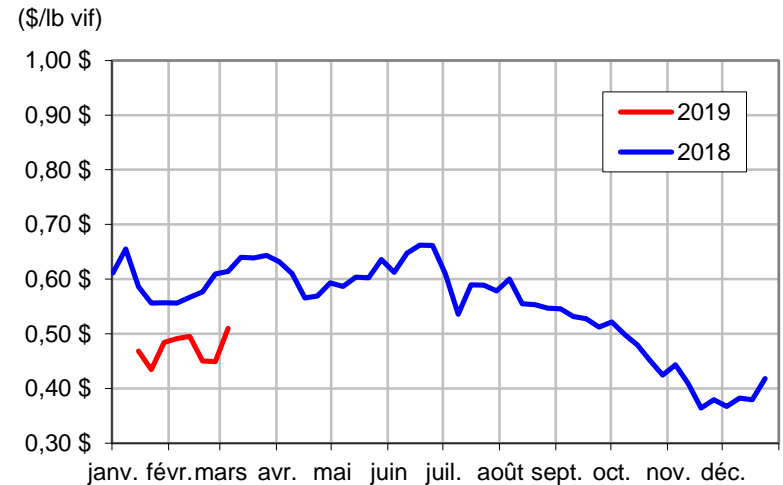
NOMBRE DE BOVINS DE RÉFORME AU QUÉBEC



PRIX DES VACHES DE RÉFORME



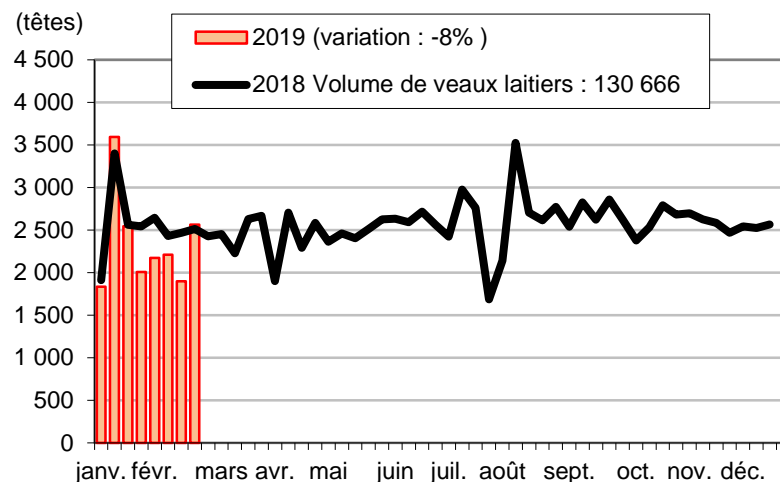
PRIX DES VACHES DE RÉFORME AU QUÉBEC



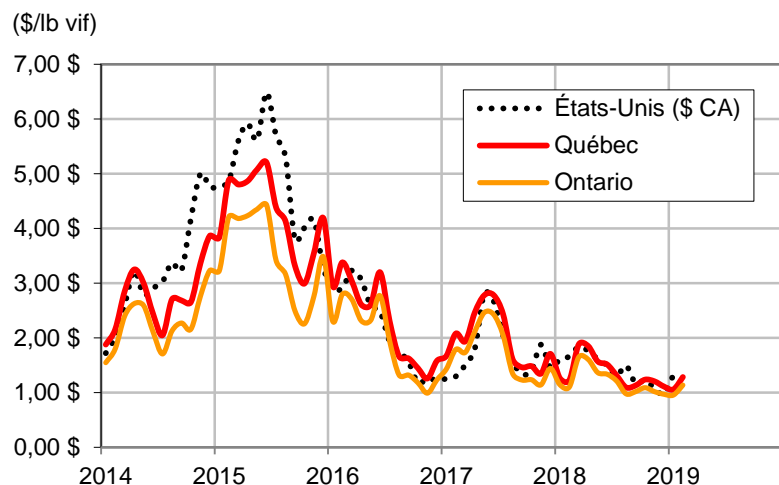
VEAUX LAITIERS

- Volumes inférieurs à l'an dernier
- Prix actuels comparables à l'an dernier
- Marché du Québec comparable aux autres marchés

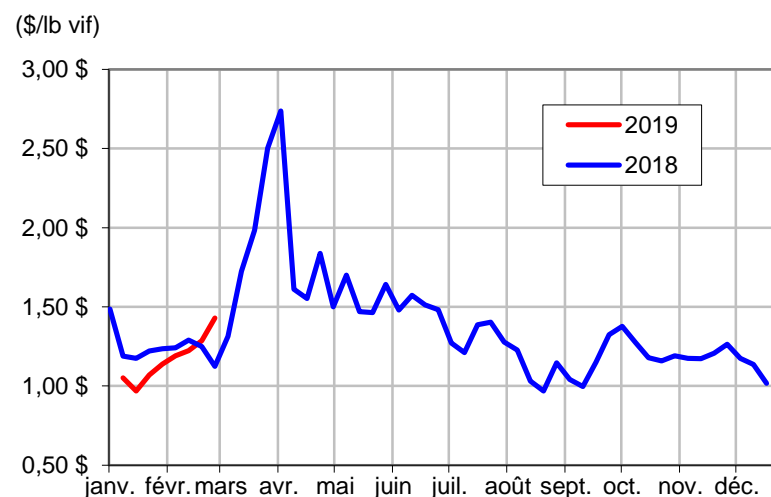
NOMBRE DE VEAUX LAITIERS AU QUÉBEC



PRIX DES BONS VEAUX LAITIERS MÂLES



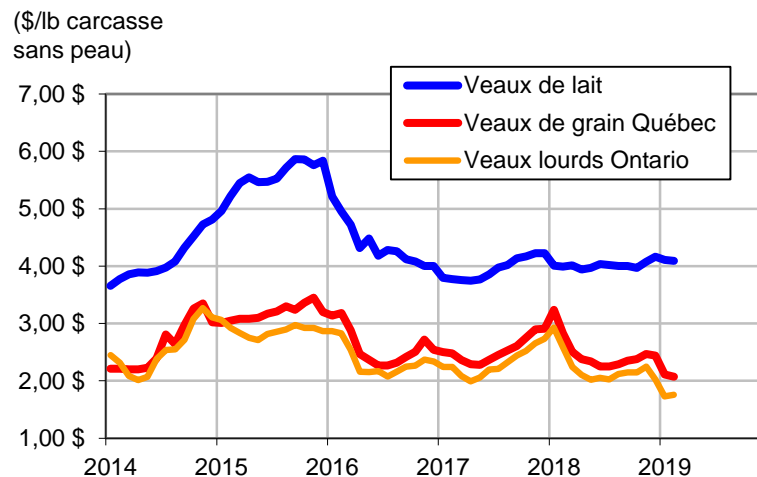
PRIX DES BONS VEAUX LAITIERS MÂLES AU QUÉBEC



VEAUX DE GRAIN VEAUX DE LAIT

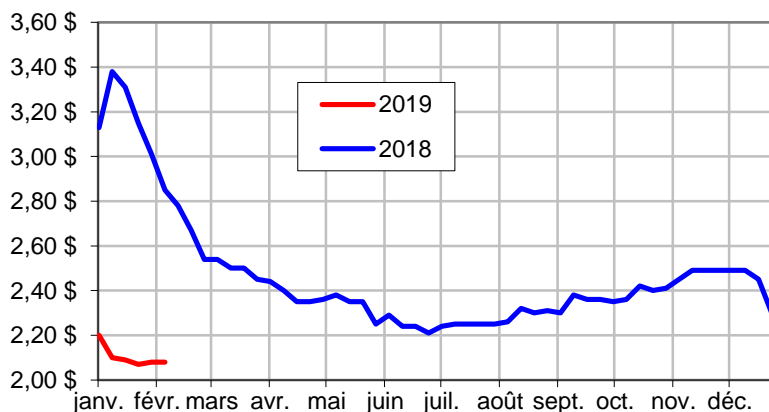
- Prix des veaux de grain inférieurs à l'an dernier
- Prix des veaux de lait supérieurs à l'an dernier
- Marché du Québec ferme comparativement à l'Ontario

PRIX DES VEAUX DE GRAIN ET VEAUX DE LAIT



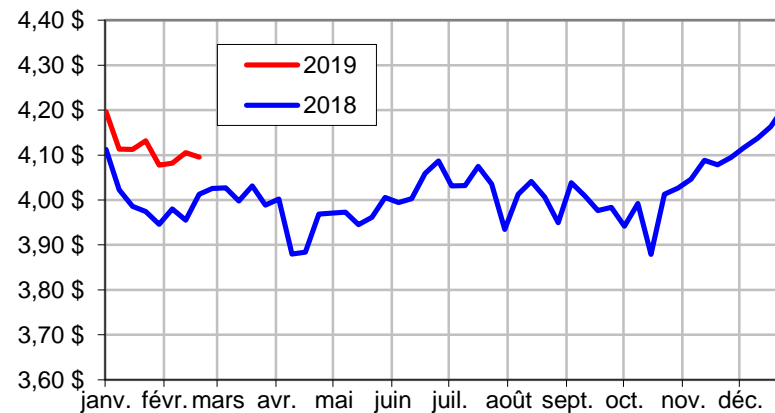
PRIX DES VEAUX DE GRAIN AU QUÉBEC

(\$/lb carcasse chaude sans peau)



PRIX DES VEAUX DE LAIT AU QUÉBEC

(\$/lb carcasse chaude sans peau)



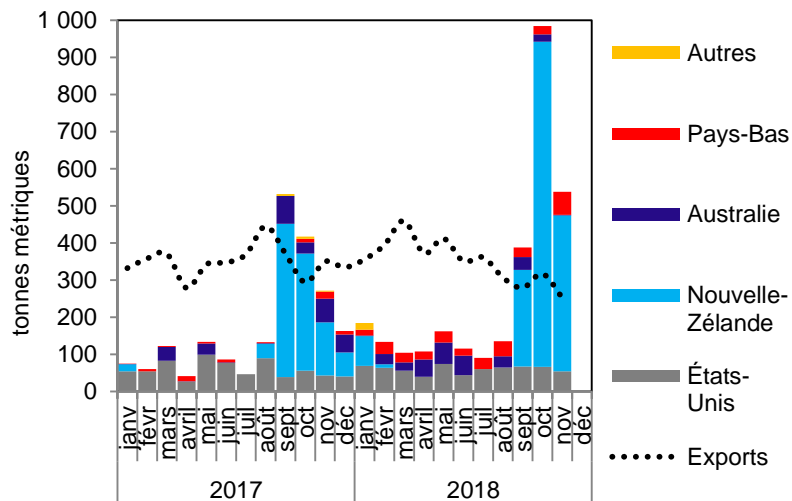
VEAUX DE GRAIN VEAUX DE LAIT

- Nombre de veaux de grain supérieurs à l'an dernier
- Nombre de veaux de lait inférieurs à l'an dernier

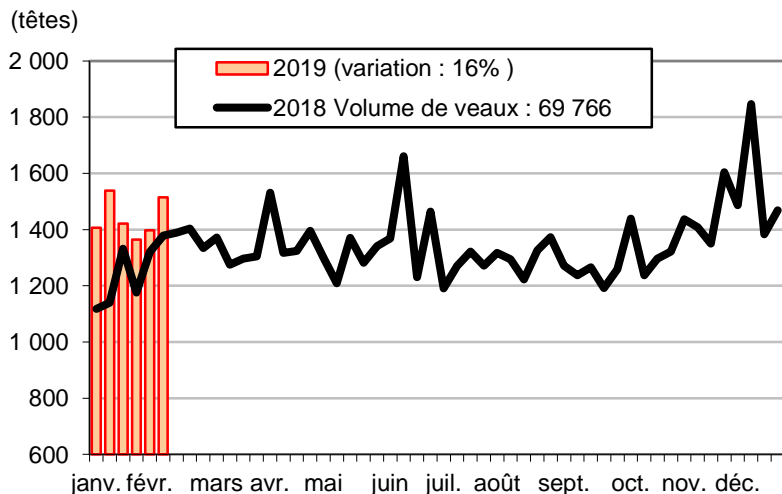
Imports-Exports (janvier-novembre) 2018/2017:

- Exportations de viande de veau du Canada comparables à 2017
- Hausse des importations de viande de veau au Canada de + 53 %
- La Balance commerciale demeure positive

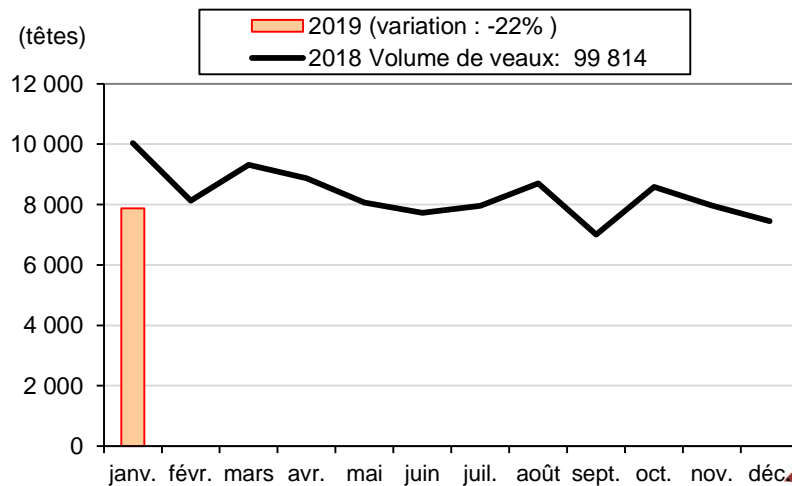
EXPORTS ET IMPORTS DE VIANDE DE VEAU



NOMBRE DE VEAUX DE GRAIN AU QUÉBEC



NOMBRE DE VEAUX DE LAIT AU QUÉBEC



Tendances de marché

MOYEN-LONG TERME

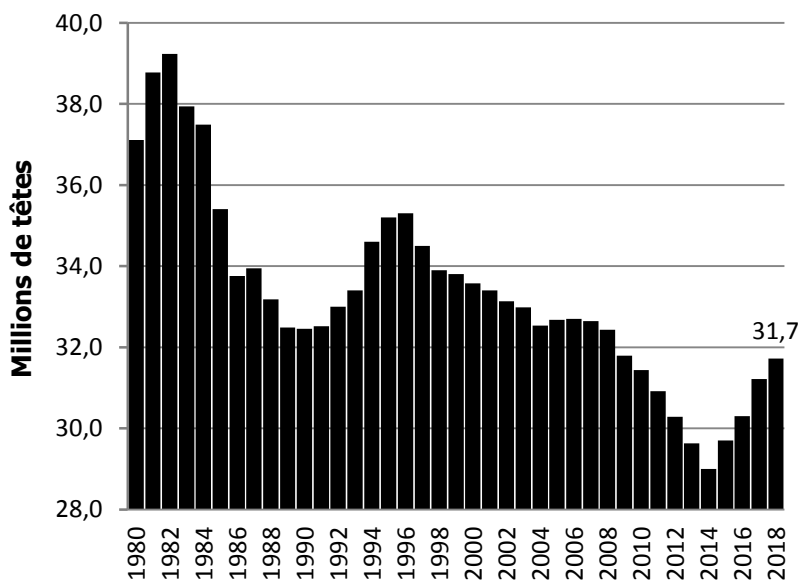
MOYEN-LONG TERME

- La hausse de la production aux États-Unis va entraîner une pression à la baisse sur les prix pour quelques années encore
- La force des exportations permet cependant de soutenir le prix plancher
- L'économie mondiale pourrait connaître un certain ralentissement et occasionner un recul des exportations et des prix

TENDANCES AUX ÉTATS-UNIS

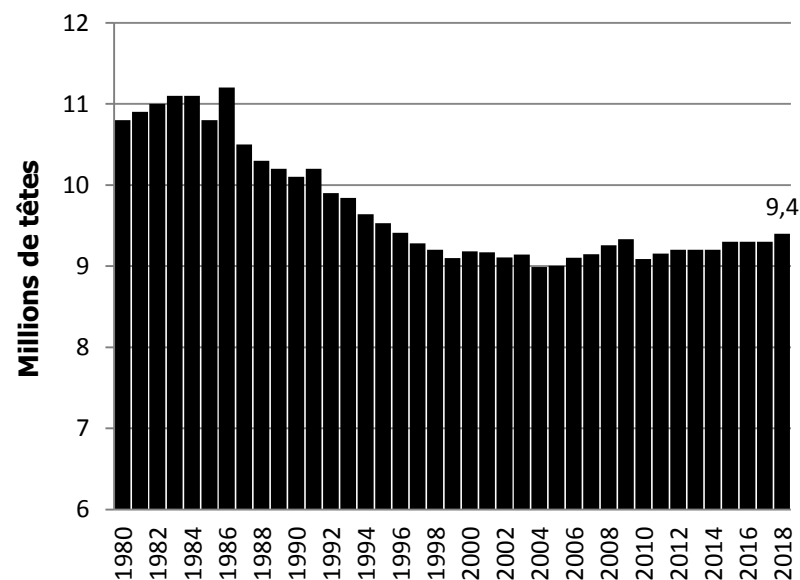
Filière bœuf

Vaches de boucherie (têtes)



Filière veau

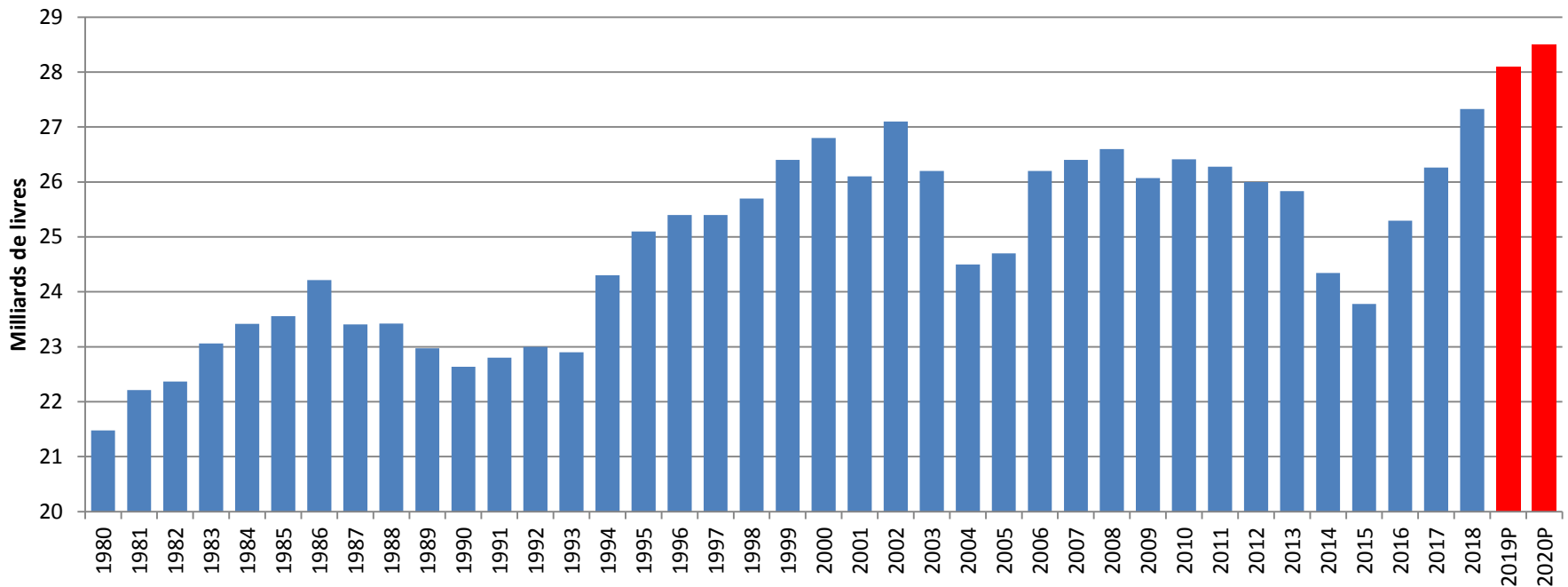
Vaches laitières (têtes)



- Cheptel vache-veau est en reconstruction depuis 2014
- Cheptel laitier est stable (ou légère hausse)

TENDANCES AUX ÉTATS-UNIS

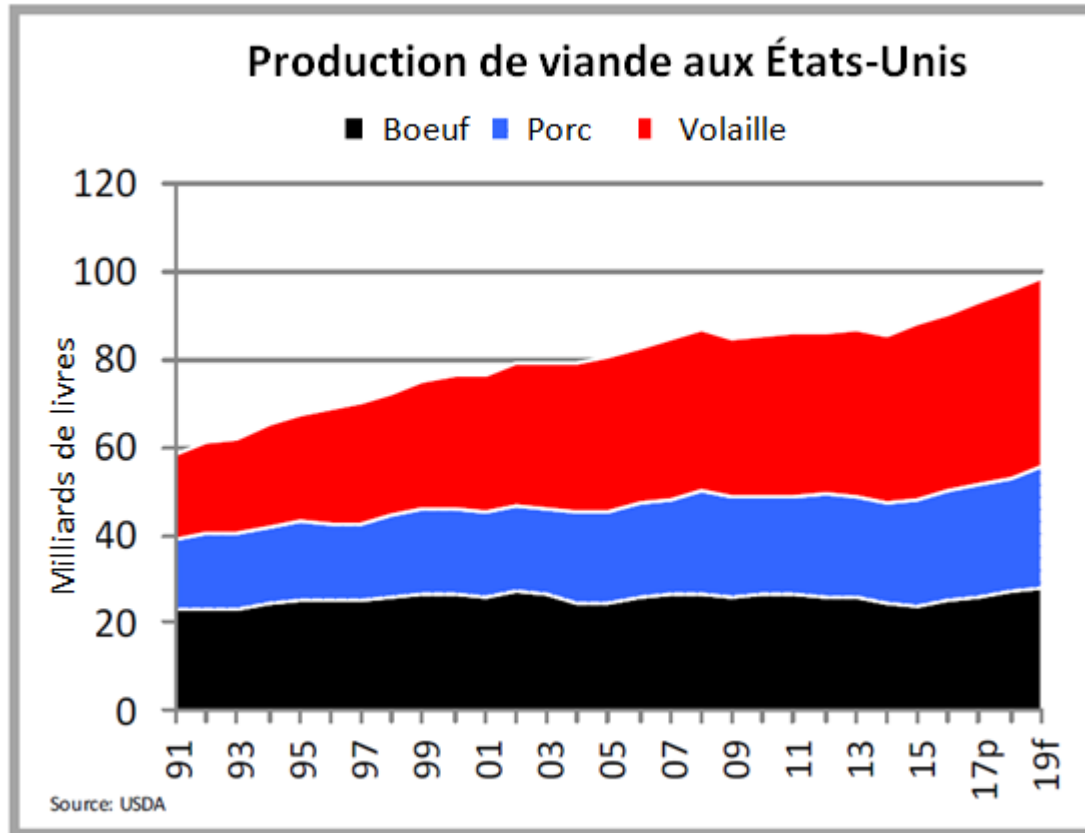
Production de viande de boeuf aux États-Unis



- Croissance importante de la production depuis 2015
- Prévoit un record de production en 2019-2020

TENDANCES AUX ÉTATS-UNIS

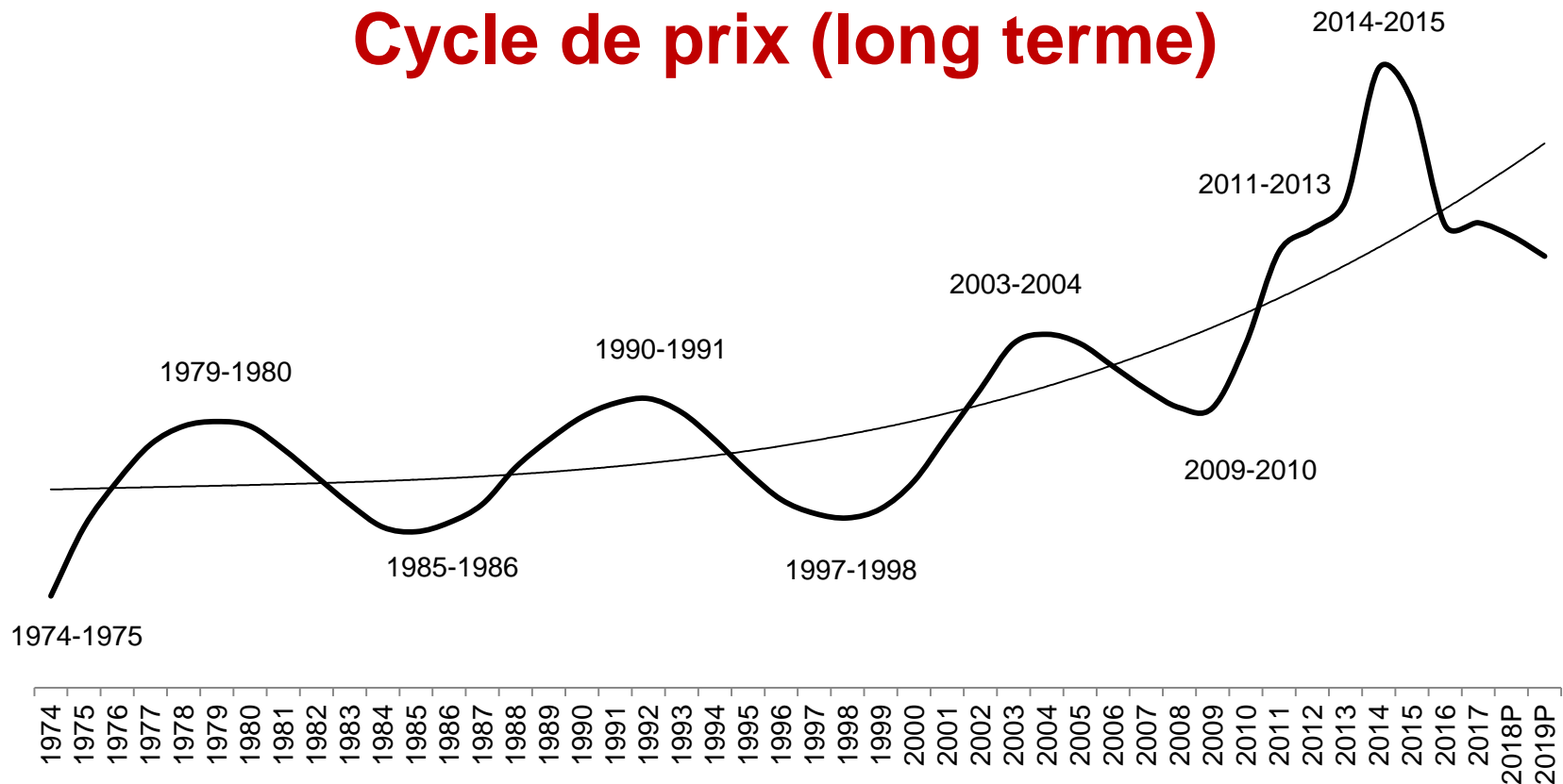
Bœuf – porc - volaille



- Globalement, entre 2014 et 2019, les éleveurs américains prévoient augmenter leur production de viande de plus de 15 %

TENDANCES AUX ÉTATS-UNIS

Cycle de prix (long terme)

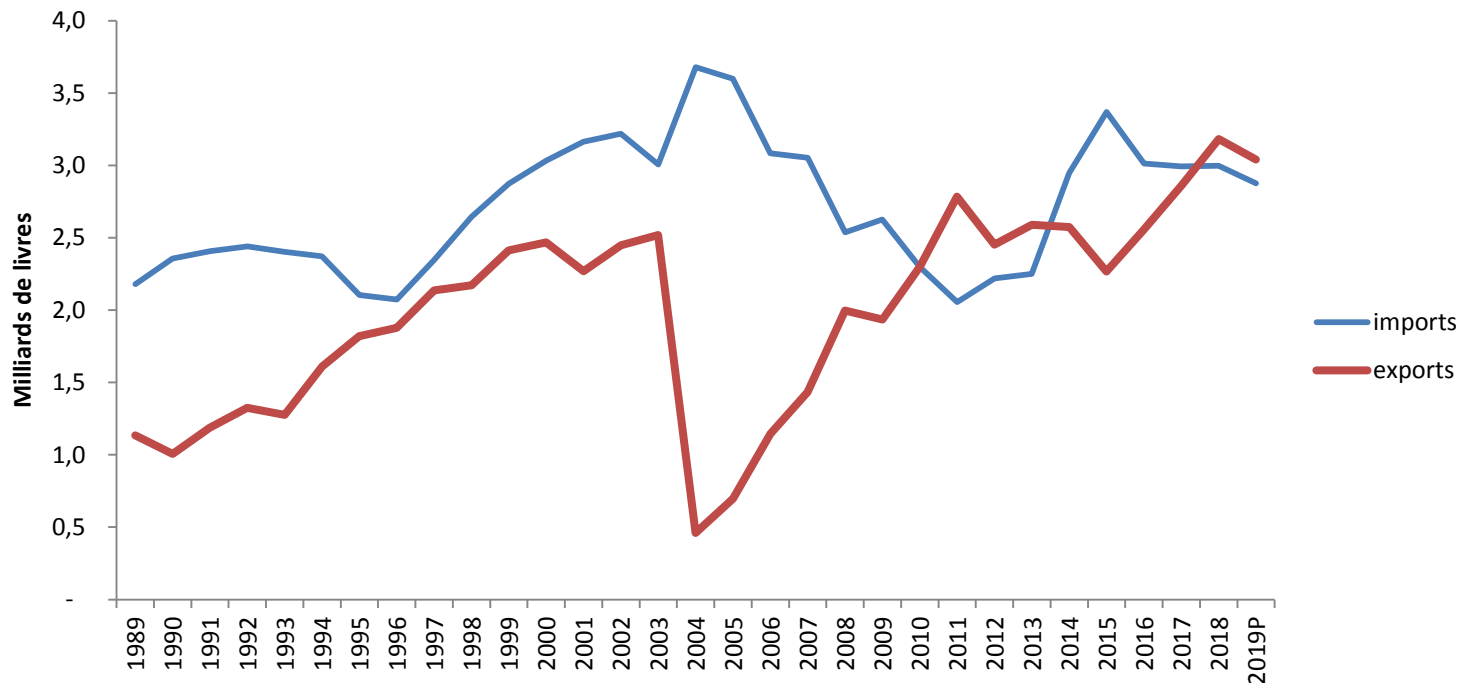


Pour encore quelques années :

- La production de viande de bœuf devrait augmenter
- On prévoit une tendance des prix à la baisse

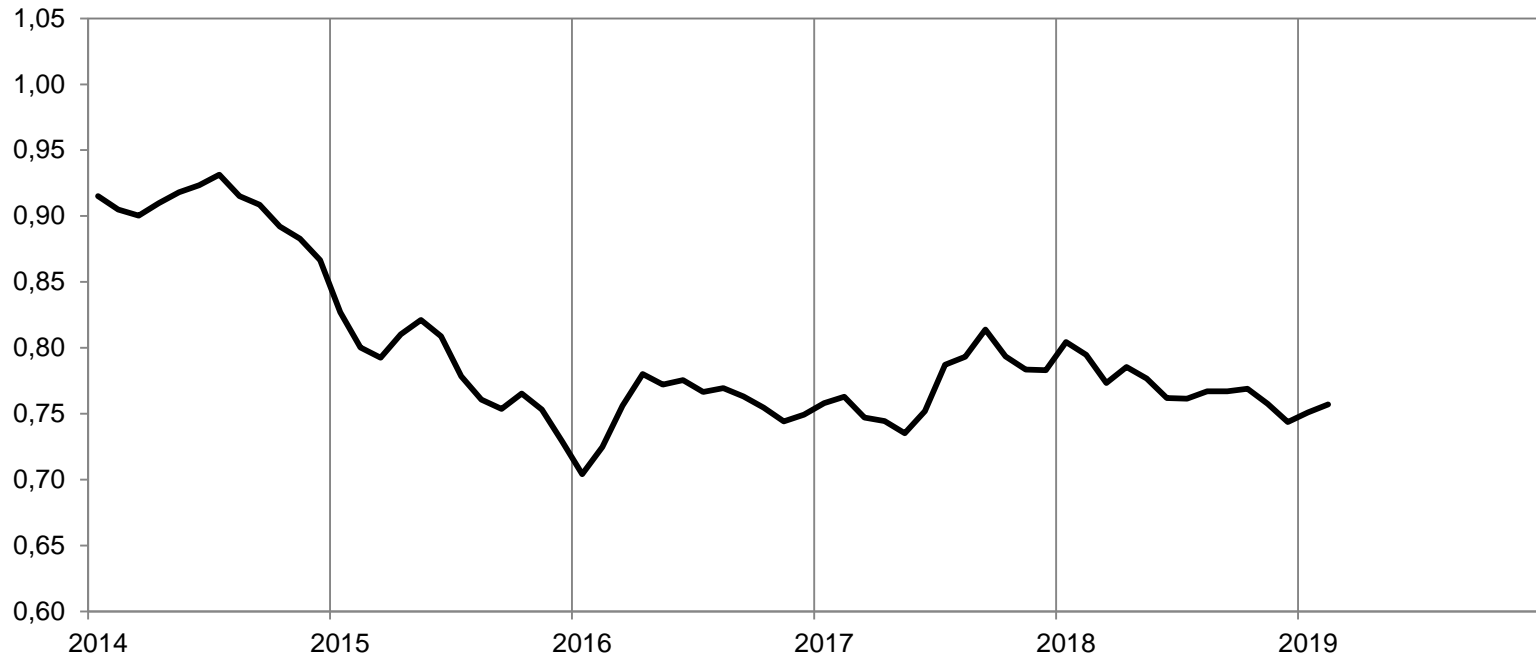
TENDANCES AUX ÉTATS-UNIS

Imports-Exports



- Les exportations américaines de bœuf sur le marché mondial demeurent fortes. Les américains prévoient toutefois une modeste réduction de leurs exportations de viande bovine en 2018 liée à un ralentissement de économie mondiale.

TAUX DE CHANGE \$ CAN / \$ US



- Le dollar canadien a terminé l'année sur une mauvaise note, mais il a vite récupéré une partie du terrain perdu.
- Le dollar canadien pourrait se réapprécier aux environs de 0,77 \$ US. Cela soutient des prix du pétrole un peu plus élevés ainsi qu'une reprise du resserrement monétaire au Canada en seconde moitié d'année.

Source: Desjardins

CONCLUSION

- La hausse de la production aux États-Unis va entraîner une pression à la baisse sur les prix pour quelques années encore.
- Les programmes de sécurité du revenu permettent aux producteurs de mieux traverser ces creux de marché. Les producteurs doivent pouvoir compter sur des programmes efficaces qui leur permettent d'exploiter leur entreprise dans un environnement d'affaires stable et prévisible.
- Les programmes de sécurité du revenu visent à sécuriser les investissements des entreprises agricoles, qui à leur tour, entraînent des retombées économiques pour l'ensemble de l'économie du Québec et ses régions.

LA MINUTE STATISTIQUE EST UNE PRÉSENTATION DES PRODUCTEURS DE BOVINS DU QUÉBEC

Sources :

AAC, USDA, Canfax, Cattlefax, PBQ, Kevin Grier

Ann Fornasier, agr., M. Sc. | Agroéconomiste

Les Producteurs de bovins du Québec - Maison de l'UPA

Merci!